



RITO
#RITOHOBBY

Gratis virkmönster: Lilla molnet gick på morgonpromenad - barnvagnsmobil



[Ladda ner PDF här](#)

Lilla molnet gick på morgonpromenad virkas i [Shamrock Yarns 100% bomull 8/4](#) och fylls med valfri



RITO
#RITOHOBBY

vadd.

Storlek

Molnet mäter 4 x 10 cm, 14 cm inkl. regnet.

Material

- [Virknål](#) strl. 2,50 mm
- [Stoppnål att fästa trådarna med](#)
- Ev. [maskmarkörer](#) och [varvräknare](#)
- [Fibervadd](#)

Garnåtgång

[Shamrock Yarns 100% bomull 8/4](#)

- Shamrock yarns 100% bomull – 8/4 , färg 02 – vit, 8 gram
- Shamrock yarns 100% bomull – 8/4 , färg 10 – ljus jeansblå ,1 gram
- Shamrock yarns 100% bomull – 8/4 , färg 27 – ljusblå , 1 gram

Förkortningar

fm - fast maska

lm - luftmaska

sm - smygmaska

ökn - ökning (2 maskor i samma maska)

min – minskning (2 masker virkas tillsammans)

Tillvägagångssätt



Molnet

Börja med att virka 6 fm i en magisk ring.

- Ökn x 6 (12)
- 1 fm, ökn x 6 (18)



RITO
#RITOHOBBY



- Virka 5 v med 42 fm.




RITO
#RITOHOBBY



- Min, 16 fm (17)
- 17 fm (17)
- Ökn x 3, 14 fm (20)
- 20 fm



RITO
#RITOHOBBY




- 1 fm, ökn. x 2, 17 fm (22)




RITO
#RITOHOBBY

- 22 fm (22)
- 3 fm, ökn. x 4, 15 fm (26)






RITO
#RITOHOBBY



- Virka 6 varv med 26 fasta maskor i varje varv



RITO
#RITOHOBBY





Fyll molnet med vadd efter hand som du virkar.

- 3 fm, min.x 4, 15 fm (22)
- 22 fm (22)
- 1 fm, min, min. 17 fm (20)
- 20 fm (20)
- Min. x 3, 14 fm (17)
- 17 fm (17)
- Ökn, 16 fm (18)




RITO
#RITOHOBBY



- Virka 5 varv med 18 fm per v





RITO
#RITOHOBBY



- 1 fm, min. x 6 (12)
- Min. x 6 (6)



RITO
#RITOHOBBY



- Virka ihop de 6 kvarvarande maskorna. Klipp av garnet och fäst änden.



RITO
#RITOHOBBY

Regn


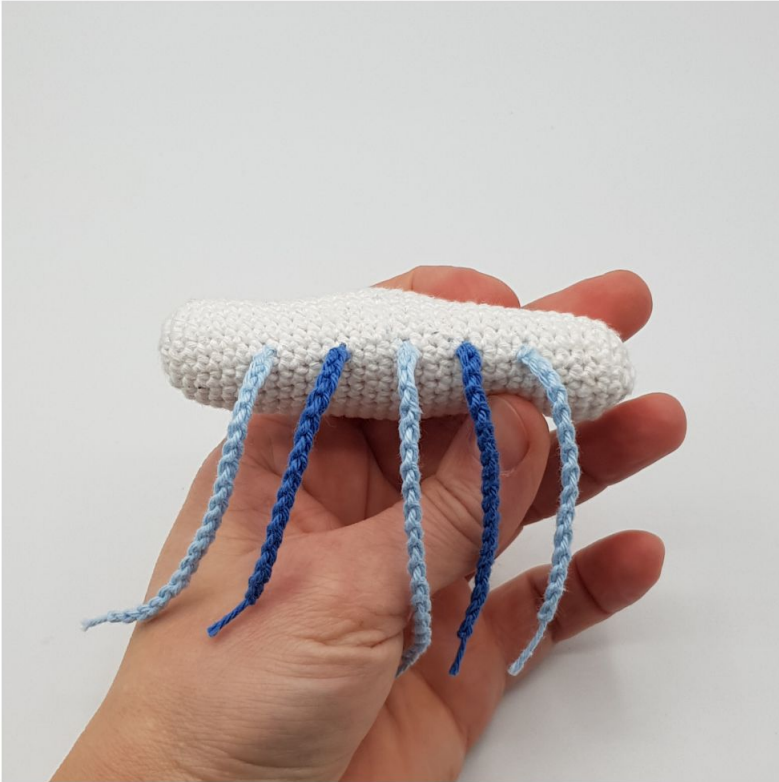
Virka totalt 5 luftmaskkedjor med omväxlande 15 och 20 luftmaskor.



Sy fast regnet på molnet. Placera dem på passande avstånd och fäst ändarna.



RITO
#RITOHOBBY



Design av: thildethordahl (Thilde Thordahl)